

國中教育會考語音報讀Q&A

Q1：「語音報讀」會提供哪些科目？

A1：英語（閱讀）與國文、數學、自然、社會等科提供語音報讀，寫作測驗僅提供真人報讀，英語（聽力）不提供語音報讀。

考試當天，監試委員會隨著國文、英語（閱讀）、數學、社會及自然科試題本，各提供一個報讀隨身碟及一份曲目對照表，以供考生使用。

Q2：「語音報讀」會報讀哪些內容？

A2：「語音報讀」報讀該科的試題本內容，但題目內容若含有下列情況，則不提供報讀：

1. 若圖形、表格、特殊符號等無法或不適合以報讀方式進行者，請考生自行閱讀試題本。
2. 若報讀會提示答案者，亦不提供報讀，請考生自行閱讀試題本。
3. 各科試題本封面的考試說明，指導語及違反試場規則處理方式，由監試委員現場報讀。

Q3：若報讀的內容與紙本試題本內容有些微差異，該如何作答？

A3：所有試題內容以紙本試題本為主，報讀內容僅為輔助功能。

Q4：「曲目對照表」是什麼？該如何使用？

A4：「曲目對照表」提供報讀「曲目編號」與「曲目內容」的對照，如下表舉例，「曲目內容」僅說明每題號的題目、答案選項或題組內文之編號，以提供考生作答聆聽時（尤其在重新聆聽或跳題聆聽時），方便學生尋找想聆聽的曲目編號。

※單選題說明示例：

第 1 首曲目播放「第 1 題題目」，第 2 首曲目播放「第 1 題答案選項」

第 3 首曲目播放「第 2 題題目」，第 4 首曲目播放「第 2 題答案選項」

第 5 首曲目播放「第 3 題題目」，第 6 首曲目播放「第 3 題答案選項」

第 7 首曲目播放「第 4 題題目」，第 8 首曲目播放「第 4 題答案選項」

曲目編號	曲目內容
1	第 1 題題目
2	第 1 題答案選項
3	第 2 題題目
4	第 2 題答案選項
5	第 3 題題目
6	第 3 題答案選項
7	第 4 題題目
8	第 4 題答案選項

※題組題說明示例：

第 92 首曲目播放「第 44~45 題組內文」

第 93 首曲目播放「第 44 題題目」，第 94 首曲目播放「第 44 題答案選項」

第 95 首曲目播放「第 45 題題目」，第 96 首曲目播放「第 45 題答案選項」

曲目編號	曲目內容
92	題組內文（第 44~45 題）
93	第 44 題題目
94	第 44 題答案選項
95	第 45 題題目
96	第 45 題答案選項

Q5：是否提供「語音報讀」的範例，以供考生練習聆聽？

A5：目前「語音報讀」的範例可於「國中教育會考」網頁下載（https://cap.nace.edu.tw/read_aloud.html），語音檔以「105 年國中教育會考」的試題為範例，請參閱相關使用說明及操作手冊。網頁上一併提供歷屆試題的報讀語音檔，歡迎考生自行練習下載使用。

Q6：申請「語音報讀」的考生，考前是否能至試場試用播放器？考前是否能至試場瞭解配置？

A6：各考區於國中教育會考考試前會舉辦說明會或個別操作指導，考生務必參加，屆時說明機器操作方式並實地操作練習，同時瞭解試場配置。

Q7：考試當天，監試委員會不會在考試說明的時間，再示範一次如何操作？

A7：考試當天，試場監試委員不會再說明播放器操作，請學生務必於考試前熟悉操作方式。

Q8：考試進行中，自行操作播放器的考生若有操作問題，可以向監試委員發問嗎？

A8：考試進行中，考生不能對試場監試委員發問播放器操作方式，但考生使用的播放器故障，請立即舉手向試場監試委員反應。



Q9：考試進行中，若播放器、耳機或試題隨身碟等設備，若因故障問題導致無法順利播放，該如何處理？

A9：若考生使用的播放器故障，請立即舉手向試場監試委員反應，考生先以閱讀紙本試題本繼續作答。監試委員應立即啟用備用播放器或試題隨身碟，並協助考生更換。若備用不足時，且故障無法排除，監試委員立即現場報讀。



Q10：考試進行中，報讀的試題內容，每題可以聽幾次？

A10：只要在考試時間內，每題播放次數不限，考生可自行操作。

Q11：考試進行中，若報讀的順序太快，考生來不及作答，該如何處理？

A11：考試進行中，考生依個人作答情況，自行操作播放順序，若作答來不及，隨時按下  按鈕，暫停報讀；若要繼續報讀，再按一次  按鈕。

Q12：考試進行中，考生是否能自己決定需要報讀的試題？

A12：考試進行中，考生能依個人需求，利用  或  按鍵跳曲到你所要的曲目，選擇需要報讀的試題，自行調整至需報讀的曲目。